


**SEQUERE ME**

CURSUS INITIATIONIS

## LECCIÓN I

## COGNOSCENDO CLAUDIAM

● Escucha  (1.1)



● Ahora escucha y di tu nombre  (1.2)

## QUOD EST NOMEN TUUM?

¿Cómo te llamas? / ¿Cuál es tu nombre?



## Ayuda

Salve = Hola (o también Ave)

Ego sum = Yo soy

Nomen meum est = Mi nombre es

● Escucha  (1.3)

● Escucha y repite varias veces lo que oyes, diciendo tu nombre  (1.4)

Salve! Ego sum \_\_\_\_\_ . Quod est nomen tuum?

Nomen meum est \_\_\_\_\_.


● Lee y escucha  (1.5)



### Ayuda

Ecce = Se traduce por aquí  
está..., este es...

● Escucha y repite varias veces  (1.6)

● Escucha y repite varias veces con nombres diferentes (practica con tus compañeros)  (1.7)

## QUOMODO VALES?

¿Cómo estás?

● Lee y escucha  (1.8)

## Ayuda

Heus = Hola

Quomodo vales? = Cómo estás?  
(o también Ut Vales?)Valeo bene, gratias = Estoy  
bien, gracias

Optime = Muy bien

Male = Mal

Pessime = Muy mal

Gratias tibi ago = Te doy las  
gracias● Escribe las palabras que faltan en las siguientes conversaciones  (1.9)

1. Salve! \_\_\_\_\_ sum Maria.
2. Salve! Ego \_\_\_\_\_ Andrea.
3. Salve! Ego sum Maria. Quod est nomen \_\_\_\_\_ ?
4. Nomen \_\_\_\_\_ est Andrea.
5. Heus, Andrea. Quomodo \_\_\_\_\_ ?
6. Valeo bene, gratias. \_\_\_\_\_ vales?
7. \_\_\_\_\_, gratias tibi ago.

## PERSONALIA PRONOMINA (los pronombres personales)

"Yo" se dice en latín "Ego" → Yo soy Maria / Ego sum Maria

"Tú" se dice en latín "Tu" → Tú eres Julio / Tu es Iulius

"Él" se dice en latín "Is" → Él es Marco / Is est Marcus

"Ella" se dice en latín "Ea" → Ella es Andrea / Ea est Andrea

Para indicar el género neutro usamos "Id" → Ello o eso es / Id est

"Nosotros" se dice en latín "Nos" → Nosotros somos españoles / Nos sumus Hispanici

"Vosotros" se dice en latín "Vos" → Vosotros sois profesores / Vos estis magistri

"Ellos" se dice en latín "Ii" → Ellos son americanos / Ii sunt Americani

"Ellas" se dice en latín "Eae" → Ellas son americanas / Eae sunt Americanae

Para indicar el género neutro plural usamos "Ea" → Ellos o esas cosas son / Ea sunt

SINGULAR	PLURAL
Ego (yo)	Nos (nosotros)
Tu (tú)	Vos (vosotros)
Is (él) / Ea (ella) / Id (ello)	Ii (ellos) / Eae (ellas) / Ea (ellos)

## EL VERBO "ESSE"

ESSE	
EGO	SUM
TU	ES
IS/EA/ID	EST
NOS	SUMUS
VOS	ESTIS
II/EAE/EA	SUNT

● Escucha y repite  (1.10)

● Las siguientes palabras no están en el orden correcto. Cambia el orden de las palabras para hacer frases y preguntas apropiadas.

1. est tuum nomen quod = \_\_\_\_\_

2. vales quomodo = \_\_\_\_\_

3. gratias ago optime tibi = \_\_\_\_\_

4. est nomen Maria meum = \_\_\_\_\_

## PRONOMINA POSSESSIVA (PRONOMBRES POSESIVOS)

**Meum** nomen est Andrea

Quod est nomen **tuum**?

● Pon las siguientes frases en el orden correcto.

- Heus, Cristina
- Salve! Ego sum Iulius. Quod est nomen tuum?
- Nomen meum est Cristina.

1. \_\_\_\_\_

2. \_\_\_\_\_

3. \_\_\_\_\_

- Valeo bene, gratias. Quomodo vales?
- Optime, gratias tibi ago.
- Heus, Cristina. Quomodo vales?

1. \_\_\_\_\_

2. \_\_\_\_\_











3. \_\_\_\_\_

QUID EST HOC?

¿Qué es esto?

● Elige la palabra correcta para cada imagen.

ordinatrum / paniculus hamburguensis / follis / autoraeda / canis /  
 instrumentum photographicum / paniculus fartus / telephorum /  
 televisorium / liber

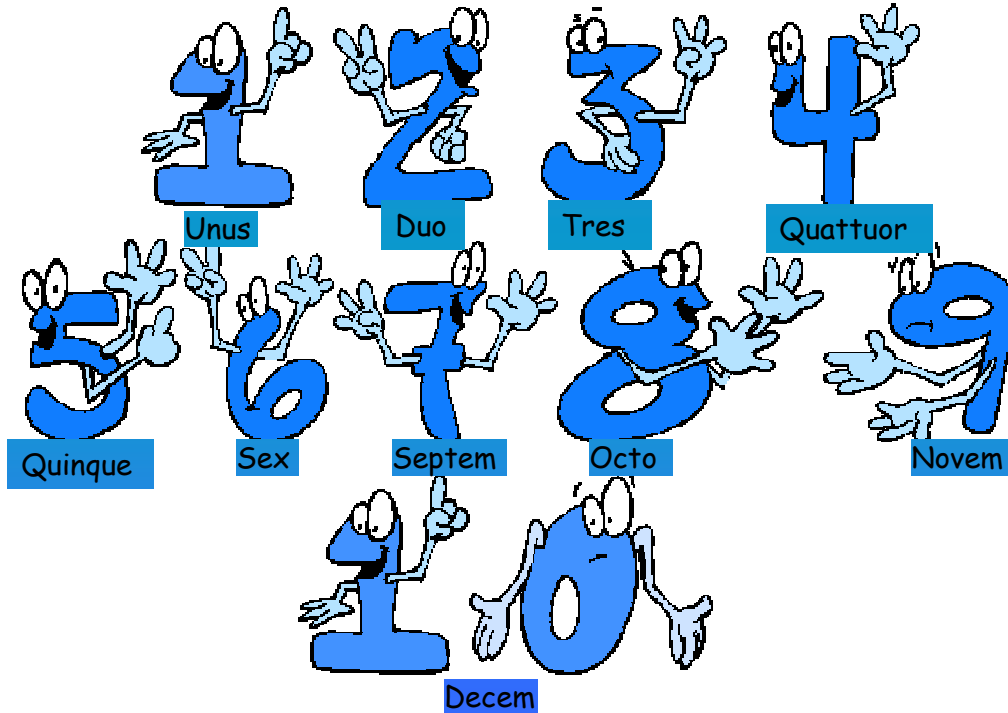
				
				

● Escucha y repite las palabras.  (1.11)


NUMERI

Números

- Lee los números escúchalos y repítelos.  (1.12)



- Escucha los números al revés y repítelos.  (1.13)

- Escucha los números y repítelos.  (1.14)





● Escribe los números.

<b>5</b>		<b>7</b>		<b>9</b>	
<b>2</b>		<b>4</b>		<b>1</b>	
<b>3</b>		<b>6</b>		<b>8</b>	